

MODELO

LNS-K42RU



CARACTERISTICAS

- Puerta Frontal de Vidrio Templado y Posterior Doble Microperforada.
- Posee ruedas resistentes y topes ajustables para carga pesada.
- Ingreso de cables por la cubierta superior y por paneles en la parte inferior.
- Paneles laterales desmontables que facilitan el adecuado mantenimiento.
- Fabricación en acero laminado en frío SPCC
- Grosor: 2.00 mm de perfil de montaje, Ángulo de montaje 1.5 mm.
- Porcentaje de Ventilación 75%
- Manija Elegante.
- Posee 4 ruedas resistentes y 4 topes
- Niveladores ajustables para carga pesada incluye 2 ordenadores verticales metalicos de alta dencidad

MATERIAL

- Acabado superficial. Desengrasado, fosfórico, vitrificado,
- tratamiento de pintura en polvo.
- Grado de Proteccion IP20
- Capacidad Estatica 1000KG (con topes)

NORMAS


- ANSI/EIA RS-310-D
- IEC60297-3-100
- DIN41494:PART1
- DIN41494:PART7
- GB/T3047.2-92:ETSI

Unidad de Rack	Modelo	Ancho	Profundidad	Alto
42RU	LNS-K 42RU	800mm	1200mm	2050.5mm

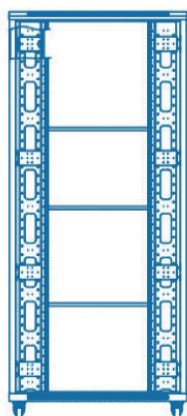
DESCRIPCION TECNICA

- Puerta de vidrio templado
- Placa acero puerta real/placa trasera ventilada
- puerta/Puerta trasera opcional de doble sección
- Cierre de seguridad DATEUP
- Unidad de ventilador opcional, fácil instalación.
- Alta capacidad de carga estática 1000KG
- cumplir con las certificaciones UL, ROHS

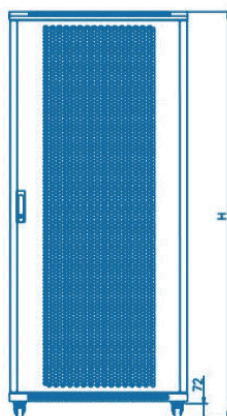




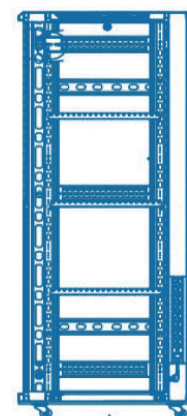
Lado



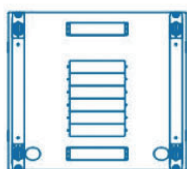
Atras
sin puerta



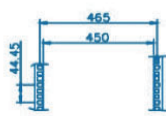
Frente
Puerta ventilada



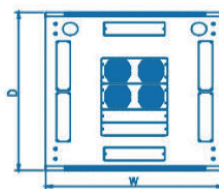
Frente ← atrás



Abajo



Dimensión
de montaje



Arriba



Ventilación



Orificios de ventilación
preventivos para plagas
y ratones.

DETALLES

Materiales	Acero laminado en frío
Marco	Desmontaje
Color Frontal	Puerta de vidrio templado de 5 mm
Leer puerta	Puerta de chapa de acero
Grado de afinación	<180°
Paneles laterales	Paneles laterales extraíbles
Grosor principiapl (mm)	Perfil de montaje 2.0 Ángulo de montaje 1,5 otros 1,20
Capacidad de carga estatica (KG)	1000
Acabados de superficie	Spray electrostático desengrasante de silanización
Grado de protección	IP20

Especificaciones de producto

Modelo N°	Descripción
8142	Puerta de vidrio templado, puerta trasera de chapa de acero.
800*1200 42U	Puerta delantera con cerradura de manija, puerta trasera con cerradura chapa de acero